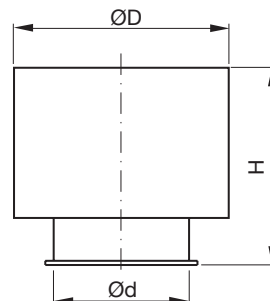


Ventilationsshuv

H



Dimensioner



1

2

3

4

5

6

Beskrivning

Cirkulär takhuv avsedd för såväl ute- som avluft. Huven är utformad för placering ovan yttertak med eller utan takgenomföring. Luften strömmar på både ovan- och undersidan av huven. Detta gäller för både ute- och avluft. Huven är självdränerande neråt. Kan även levereras med smådjursäkert nät.

OBS! När fläktar ej är i drift finns det alltid risk för att yrsnö och fuktig luft tränger in i kanaler. Vid vissa fall så kan även kondens ställa till med problem.

H tillverkas som standard i galvaniserad stålplåt Z275 men kan även erhållas i aluminiumzink AZ 185, rostfri plåt 1.4301, rostfri syrafast plåt 1.4404 eller lackerad.

H i dimension 100–315 har som standard muffanslutning och passar utanpå ventilationskanal.

Dimension 400–1250 är försedd med flänsanslutning (inklusive motfläns) som standard, de levereras även med vridbara lyft- och förankringsöglor. En enskild förankringsögla får inte utsättas för en kraft överstigande 1 500 N.

Samtliga dimensioner kan även erhållas med anslutning som passar direkt på takgenomföring TGR. Anges i tredje inmatningsfältet vid beställning.

Standardkulörer se sidan 277.

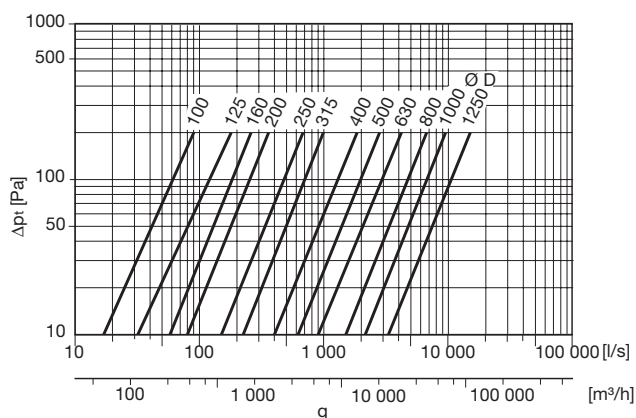
Beställningsexempel

Produkt	H	315	1
Dimension Ød			
Anslutningsalternativ			
Muff (standard på 100 – 315)			1
Fläns (standard på 400 – 1250)			2
Storlek på övre anslutning TGR-ÖA			3–15

Ange storlek på eventuell takgenomföring enligt tabellen. Specificera separat om huven skall vara försedd med smådjursäkert nät.



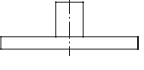












Ød nom	ØD mm	H mm	Fri area m ²	m kg	Passande takgenomföring TGR	
					50 mm	100 mm
					Storlek	
100	168	180	0,008	0,72	3	3
125	209	200	0,012	1,02	3	4
160	266	245	0,020	1,32	3	4
200	340	300	0,031	2,26	3	4
250	420	355	0,049	3,67	4	5
315	525	460	0,078	5,38	5	6
400	700	550	0,126	16,2	5	6
500	870	630	0,196	28,1	6	7
630	1115	780	0,312	40,9	8	9
800	1407	950	0,503	75,0	9	10
1000	1712	1180	0,785	108	11	12
1250	2092	1520	1,230	247	14	15

Tekniska data



Ventilationshuv

H

Takhuv	H 						
Övre täckplåt med nippel, muff eller fläns	AGIS 			TGR-OA 			
Takgenomföring	SR	SRI	SRIP			Runt takgenomföringen sitter:	
						VHING / VHINP 	Överbeslag
				GISOL / GISOLP 	TGR 	UG 	Underbeslag
						MG / MGL 	Fuktspärr
						SBG1 	Fästprofil
Undre täckplåt med nippel, muff eller fläns					TGR-NA 		
Ventilationskanal	SR 			LKR 			

Denna bild visar samtliga möjligheter på hur produkterna kan bli kombinerade. För några kombinationer kan den efterfrågade produktstorleken saknas i katalogen. I dessa fall kan ofta den önskade storleken produceras efter order.

- 1
- 2
- 3
- 4
- 5
- 6
- 7
- 8
- 9
- 10
- 11
- 12
- 13
- 14
- 15
- 16
- 17
- 18