

Märke: _____

Datum: _____

Kund

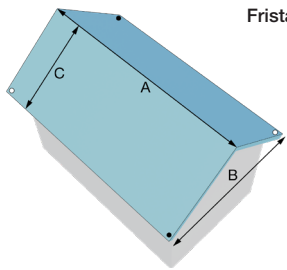
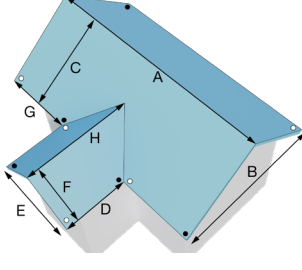
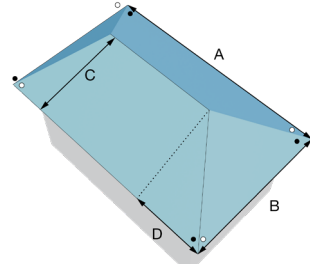
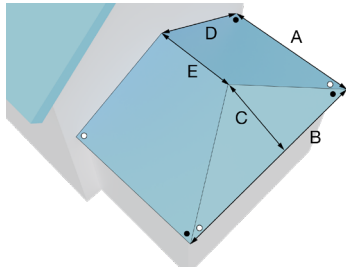
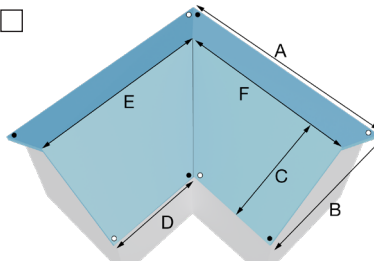
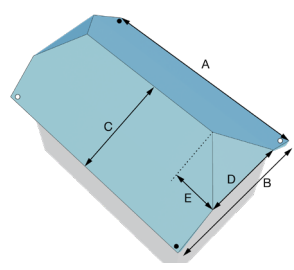
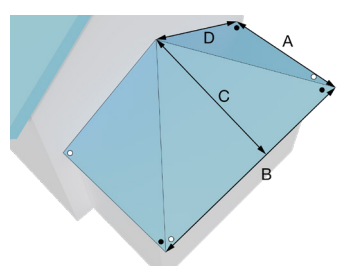
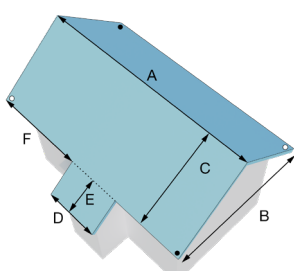
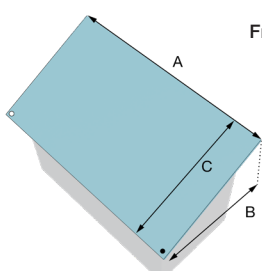
Företag: _____

Att: _____

Adress: _____

Postnummer & Ort: _____

Tel/Mobil/e-mail: _____

| Taktyper ● = höger ○ = vänster | | | | | | | | | | | | | | | | | | |
|--|---|---|----|----|------------------|----|------------------|----|----|----|----|----|----|----|--|--|---|--|
| <input type="checkbox"/>  <div style="margin-left: 100px;"> Fristående <input type="checkbox"/> Mot vägg B <input type="checkbox"/> C <input type="checkbox"/> </div> | <input type="checkbox"/>  | <input type="checkbox"/>  | | | | | | | | | | | | | | | | |
| <input type="checkbox"/>  | <input type="checkbox"/>  | <input type="checkbox"/>  | | | | | | | | | | | | | | | | |
| <input type="checkbox"/>  | <input type="checkbox"/>  | <input type="checkbox"/>  <div style="margin-left: 100px;"> Fristående <input type="checkbox"/> Mot vägg A <input type="checkbox"/> B <input type="checkbox"/> C <input type="checkbox"/> </div> | | | | | | | | | | | | | | | | |
| Typ av Tak <input type="checkbox"/> Takprofil Båstad, SRP25N <input type="checkbox"/> Takprofil Torekov, LPA <input type="checkbox"/> Takprofil Norrviken, LPE <input type="checkbox"/> Takprofil Grevie, LTP20 <input type="checkbox"/> Takprofil Förslöv, LLP20 <input type="checkbox"/> Takprofil Ranarp, LPPN20D <input type="checkbox"/> Takprofil Glimminge, SIN26 <input type="checkbox"/> Takprofil LSP600 <input type="checkbox"/> Takprofil LSP540 <input type="checkbox"/> Takprofil LTP45 | Montering på läkt vid SRP25N <input type="checkbox"/> Ja <input type="checkbox"/> Nej Beläggning <input type="checkbox"/> HB Polyester <input type="checkbox"/> HBP Matt Polyester <input type="checkbox"/> Polyester <input type="checkbox"/> DuraFrost (endast LSP) <input type="checkbox"/> Aluminium (endast LSP) Färgval: <input type="checkbox"/> _____ | Takmått, mm <table border="1" style="width: 100%; border-collapse: collapse;"> <tr> <td style="width: 50%;">A:</td> <td style="width: 50%;">G:</td> </tr> <tr> <td>B:¹⁾</td> <td>H:</td> </tr> <tr> <td>C:¹⁾</td> <td>I:</td> </tr> <tr> <td>D:</td> <td>J:</td> </tr> <tr> <td>E:</td> <td>K:</td> </tr> <tr> <td>F:</td> <td>L:</td> </tr> <tr> <td colspan="2">Taklutning huvudbyggnad:²⁾ °</td> </tr> <tr> <td colspan="2">Taklutning tillbyggnad:²⁾ °</td> </tr> </table> | A: | G: | B: ¹⁾ | H: | C: ¹⁾ | I: | D: | J: | E: | K: | F: | L: | Taklutning huvudbyggnad: ²⁾ ° | | Taklutning tillbyggnad: ²⁾ ° | |
| A: | G: | | | | | | | | | | | | | | | | | |
| B: ¹⁾ | H: | | | | | | | | | | | | | | | | | |
| C: ¹⁾ | I: | | | | | | | | | | | | | | | | | |
| D: | J: | | | | | | | | | | | | | | | | | |
| E: | K: | | | | | | | | | | | | | | | | | |
| F: | L: | | | | | | | | | | | | | | | | | |
| Taklutning huvudbyggnad: ²⁾ ° | | | | | | | | | | | | | | | | | | |
| Taklutning tillbyggnad: ²⁾ ° | | | | | | | | | | | | | | | | | | |

1) Ange antingen mått för B eller C 2) Byggnadens breddmått är inte nödvändigt om taklutning anges.

Takkupa, skorsten, takgenomföring (t.ex. takfönster)

| | | | | | |
|--|----------|------------------------|------------------------|------------------------|------------------------|
| <p>1</p> | <p>2</p> | Placering, mått i mm. | | | |
| | | Hinder 1 Typ: _____ | Hinder 2 Typ: _____ | Hinder 3 Typ: _____ | Hinder 4 Typ: _____ |
| <p>3</p> | <p>4</p> | A: | | | |
| | | B: | | | |
| <p>5</p> | <p>6</p> | C: | | | |
| | | D: | | | |
| | | E: | | | |
| | | F: | | | |
| | | G: | | | |
| | | H: | | | |
| | | ● J: | | | |
| | | ○ J: | | | |
| Placering på taksida (se taköversikt) | | | | | |
| ○ = mått från vänster takkant ● = mått från höger takkant | | | | | |

Takavvattning

| | | |
|---|--|---------------------------------|
| Hängrännor* Dim: <input type="checkbox"/> 100 <input type="checkbox"/> 125 <input type="checkbox"/> 150 | Stuprör Dim: <input type="checkbox"/> 75 <input type="checkbox"/> 87 <input type="checkbox"/> 100 | |
| Färgval: <input type="checkbox"/> 001 Vit <input type="checkbox"/> 015 Svart <input type="checkbox"/> _____ | Lodrätt avstånd från ränna till mark, mm. | Avstånd överhäng till vägg, mm. |
| Kroktyp: <input type="checkbox"/> K 07 <input type="checkbox"/> SKK <input type="checkbox"/> K 11 <input type="checkbox"/> KFK <input type="checkbox"/> K 18 <input type="checkbox"/> KFM <input type="checkbox"/> K 21 <input type="checkbox"/> KFL <input type="checkbox"/> K 24 <input type="checkbox"/> KFL 35 <input type="checkbox"/> K 33 | Antal: _____ | Antal: _____ |
| Avslut stuprör: <input type="checkbox"/> Utkastare UTK <input type="checkbox"/> Markanslutning SLS <input type="checkbox"/> Markanslutning RT | Antal: _____ | |
| * Kontakta Lindab för kvartsrund eller rektangulär hängränna. | | |



Lindab Profil AB

269 82 Båstad

Telefon 0431 850 00

e-post: order.profil@lindab.se