

Fördelnings- /samlingslåda

MHU



Beskrivning

Fördelnings- /samlingslådan kan användas för både till- och frånluft. Det finns flera typer med olika mått tillgängliga.

Fördelnings- /samlingslådan är konstruerade för golvinstallation men kan användas även på andra platser.

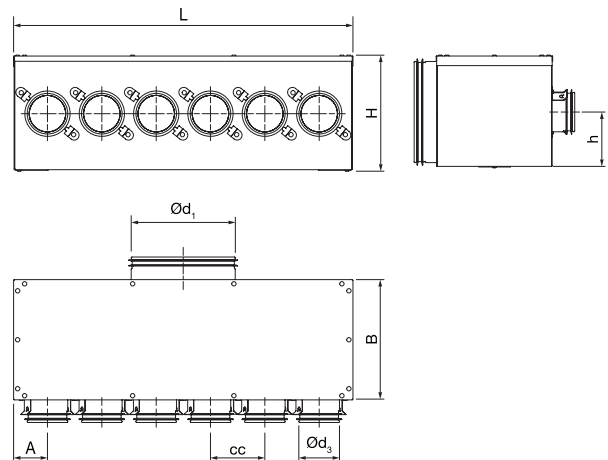
Alla typer av lådor har Lindab Safe-tätningar för anslutning av spiralfalsade SR-kanaler eller halvflexibla LFPE-kanaler.

Smart Lock Clips gör det mycket enkelt att montera LFPE-kanalerna vid Safe-anslutningarna.

Två vridbara fästplattor på lådans underdel kan användas vid fixering.

Uppfyller täthetsklass D.

Dimensioner



Ød ₁ nom	Ød ₃ nom	Typ	L mm	B mm	H mm	h mm	cc mm	A mm	m kg
80	63	2	221	184	138	67	83	69	1,20
100	63	3	270	184	138	67	83	52	1,40
125	63	3	270	184	138	67	83	52	1,50
125	63	4	352	184	138	67	83	52	2,00
125	63	6	518	184	138	67	83	52	2,40
160	63	6	518	184	173	85	83	52	2,80
160	63	8	685	184	173	85	83	52	3,30
160	63	10	867	184	173	85	83	60	4,10
160	63	12	1033	184	173	85	83	60	5,10
200	63	10	867	184	213	105	83	60	4,50
200	63	16	775	187	215	50	95	52	5,35
125	76	2	221	184	138	67	100	60	1,20
125	76	3	321	184	138	67	100	60	1,80
125	76	6	620	184	138	67	100	60	3,00
160	76	4	420	184	173	85	100	60	2,50
160	76	6	620	184	173	85	100	60	3,00
160	76	8	820	184	173	85	100	60	4,00
160	76	10	1020	184	173	84	100	60	4,90
200	76	10	1020	184	213	105	100	60	5,00
125	80	2	221	184	138	67	100	60	1,20
125	80	3	321	184	138	67	100	60	1,80
160	80	6	620	184	173	85	100	60	3,00
160	80	8	820	184	173	85	100	60	4,00
200	80	10	1020	184	213	105	100	60	5,00

Beställningsexempel

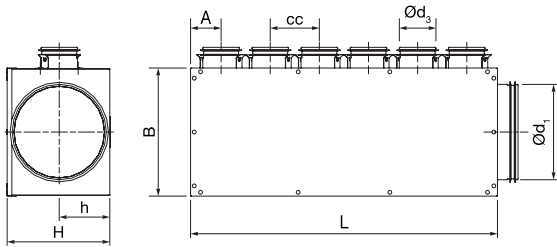
	MHU	160	63	6-0
Produkt				
Dimension Ød ₁				
Dimension Ød ₃				
Typ				

Fördelnings- /samlingslåda

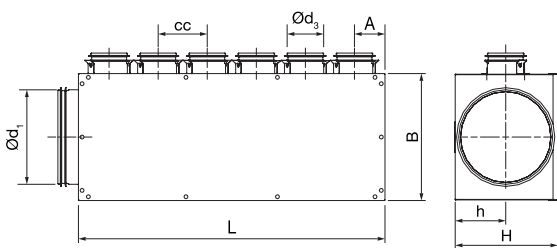
MHU

Dimensioner

Type 6R

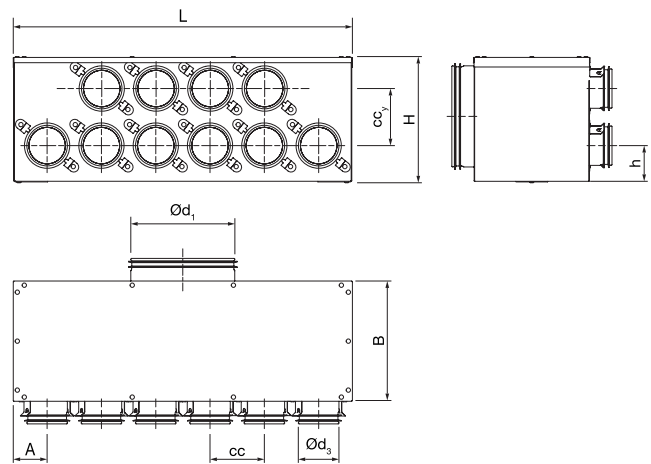


Type 6L



Ød ₁ nom	Ød ₃ nom	Typ	L mm	B mm	H mm	h mm	cc mm	A mm	m kg
160	63	6R	518	214	173	85	83	52	2,60
160	63	6L	518	214	173	85	83	52	2,60

Type 6-4



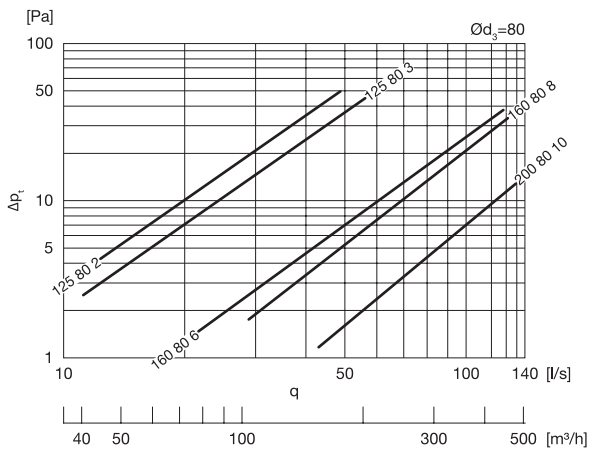
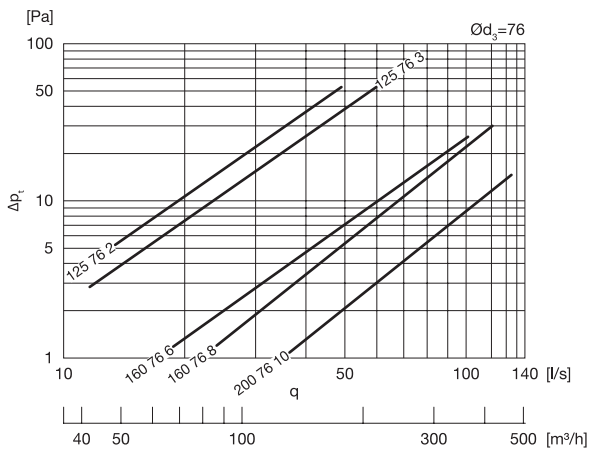
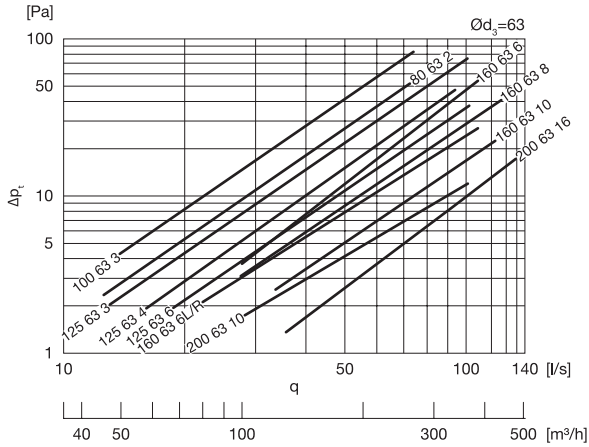
Ød ₁ nom	Ød ₃ nom	Typ	L mm	B mm	H mm	h mm	cc mm	cc _y mm	A mm	m kg
160	63	6-4	518	184	173	44	83	52	85	3,00
160	76	6-4	620	184	203	50	100	60	100	3,90

Fördelnings- /samlingslåda

MHU

Tekniska data

Tilluft



Frånluft

